

IV. DATORIA EXTERNĂ A REPUBLICII MOLDOVA LA 30.09.2019

ВНЕШНИЙ ДОЛГ РЕСПУБЛИКИ МОЛДОВА НА 30.09.2019

EXTERNAL DEBT OF THE REPUBLIC OF MOLDOVA AS OF 09/30/2019

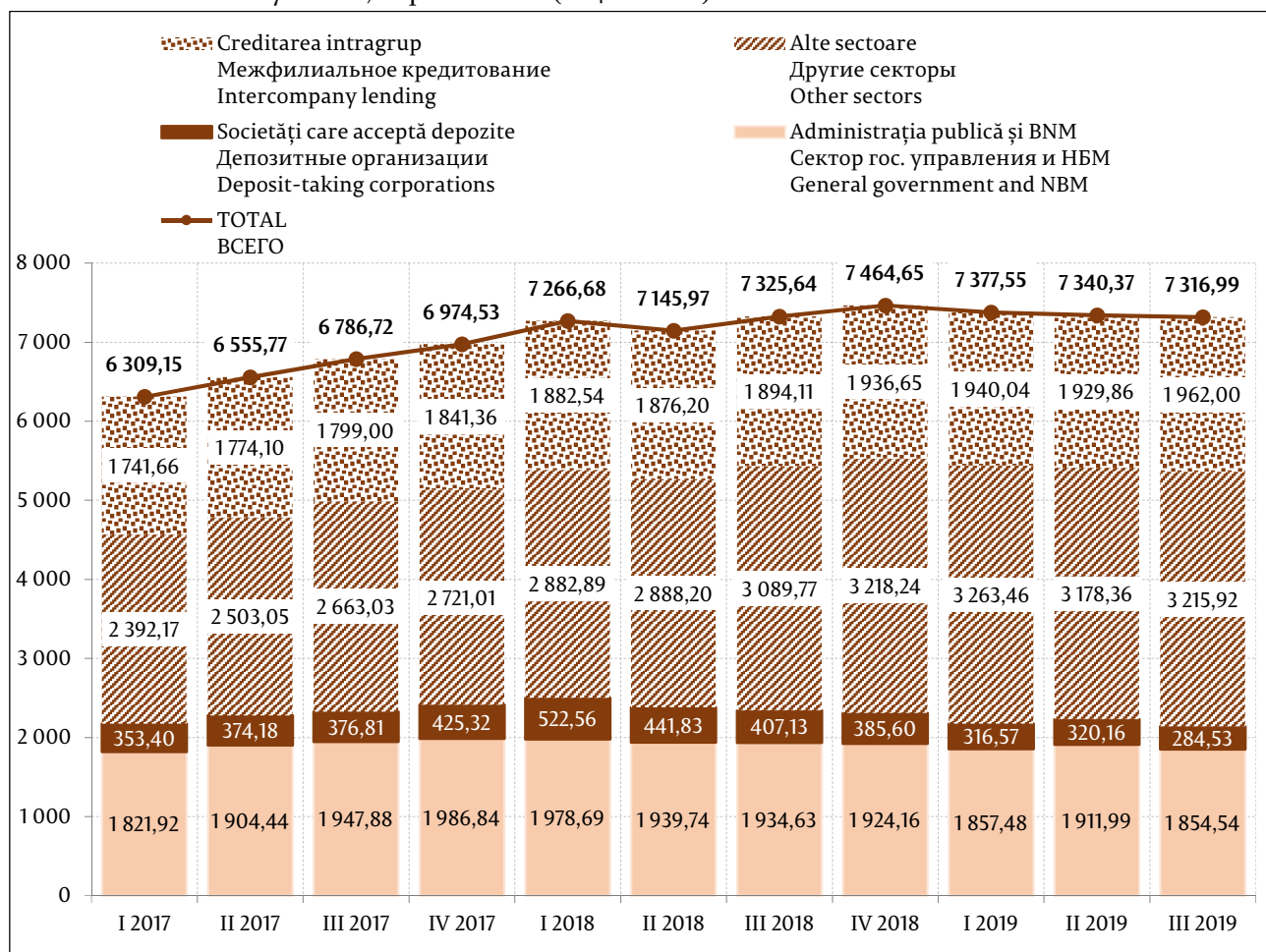
a) Datoria externă brută pe ansamblul sectoarelor instituționale Валовой внешний долг по всем секторам Gross external debt of all institutional sectors

Datoria externă brută a Republicii Moldova la 30.09.2019 a constituit 7 316,99 mil. USD, cu 2,0 la sută mai puțin față de situația de la finele anului 2018 (diagrama 45).

Diagrama 45. Datoria externă brută, la sfârșit de perioadă, prezentare sectorială (mil. USD)

Валовой внешний долг по секторам, по состоянию на конец периода (млн. долл. США)

Gross external debt by sector, at period-end (US\$ million)

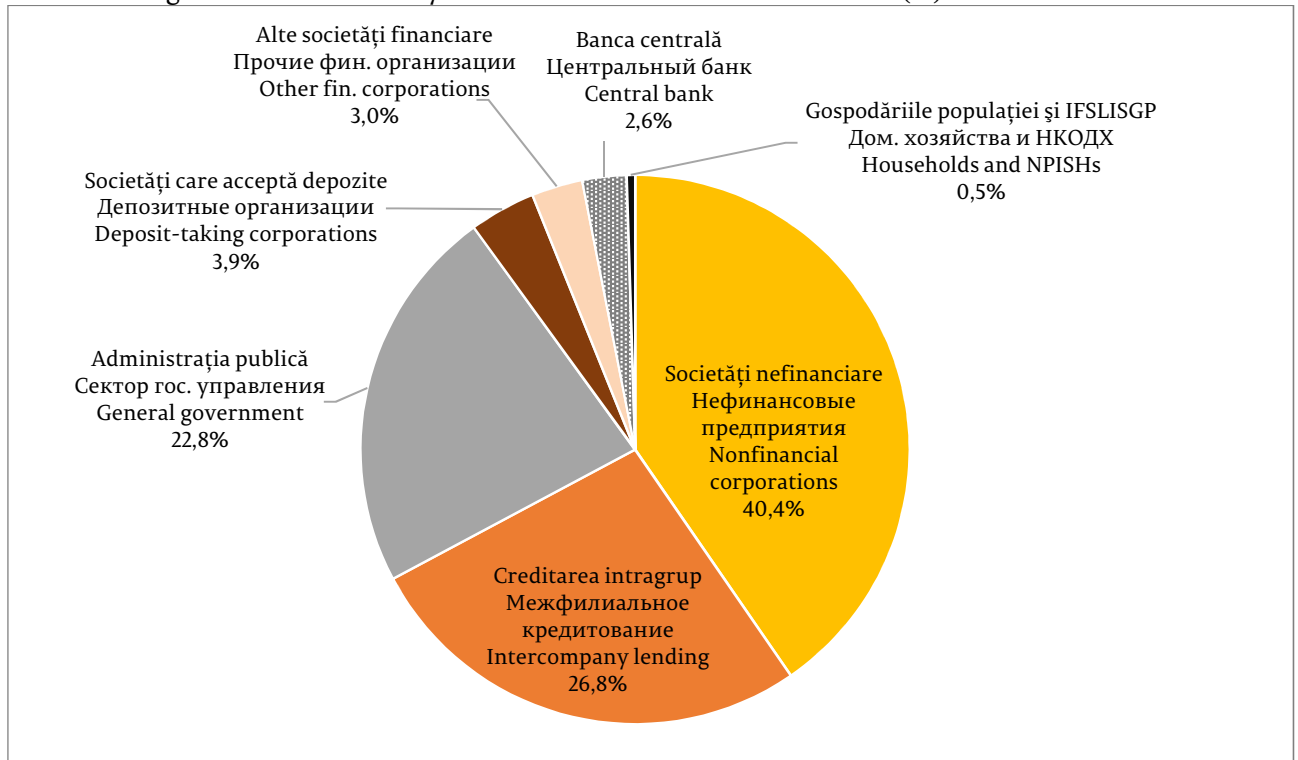


La 30.09.2019, cea mai mare pondere în datoria externă au deținut-o societățile nefinanciare – 40,4 la sută (la același nivel ca la 31.12.2018), urmate de creditarea intragrup în cadrul investițiilor directe (care nu are distribuție sectorială), inclusiv datoriile pentru importul de gaze naturale – 26,8 la sută (mai mult cu 0,9 p.p.), administrația publică cu ponderea de 22,8 la sută (mai puțin cu 0,1 p.p.), societățile care acceptă depozite, exclusiv banca centrală – 3,9 la sută (-1,3 p.p.), alte societăți financiare – 3,0 la sută (+0,7 p.p.), BNM – 2,6 la sută (-0,3 p.p.), gospodăriile populației – 0,5 la sută (+0,1 p.p.) (diagrama 46).

Diagrama 46. Structura datoriei externe brute, pe sectoare instituționale, la 30.09.2019 (%)

Структура валового внешнего долга по институциональным секторам на 30.09.2019 (%)

Structure of gross external debt by institutional sectors as of 30.09.2019 (%)

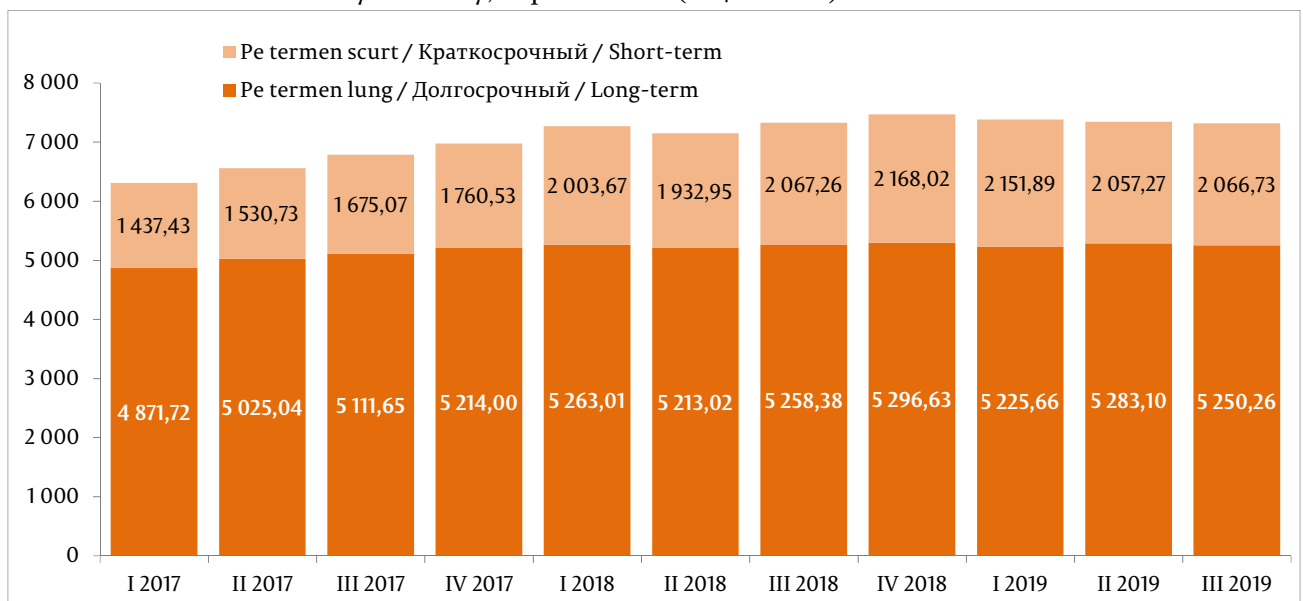


Pe parcursul primelor trei trimestre, angajamentele totale *pe termen lung* au scăzut cu 0,9 la sută, iar cele *pe termen scurt* s-au diminuat cu 4,7 la sută față de 31.12.2018 (diagrama 47).

Diagrama 47. Structura datoriei externe, pe scadențe, la sfârșit de perioadă (mil. USD)

Структура внешнего долга по срокам погашения, на конец периода (млн. долларов США)

Structure of external debt by maturity, at period-end (US\$ million)



Structura datoriei externe pe termen lung și a celei pe termen scurt pe tipuri de angajamente este prezentată în diagramele 48-49.

Diagrama 48. Structura datoriei externe pe termen lung, pe tipuri de angajamente, la 30.09.2019

Структура долгосрочных внешних обязательств по состоянию на 30.09.2019
Structure of long-term external debt by type of liability, as of 30.09.2019

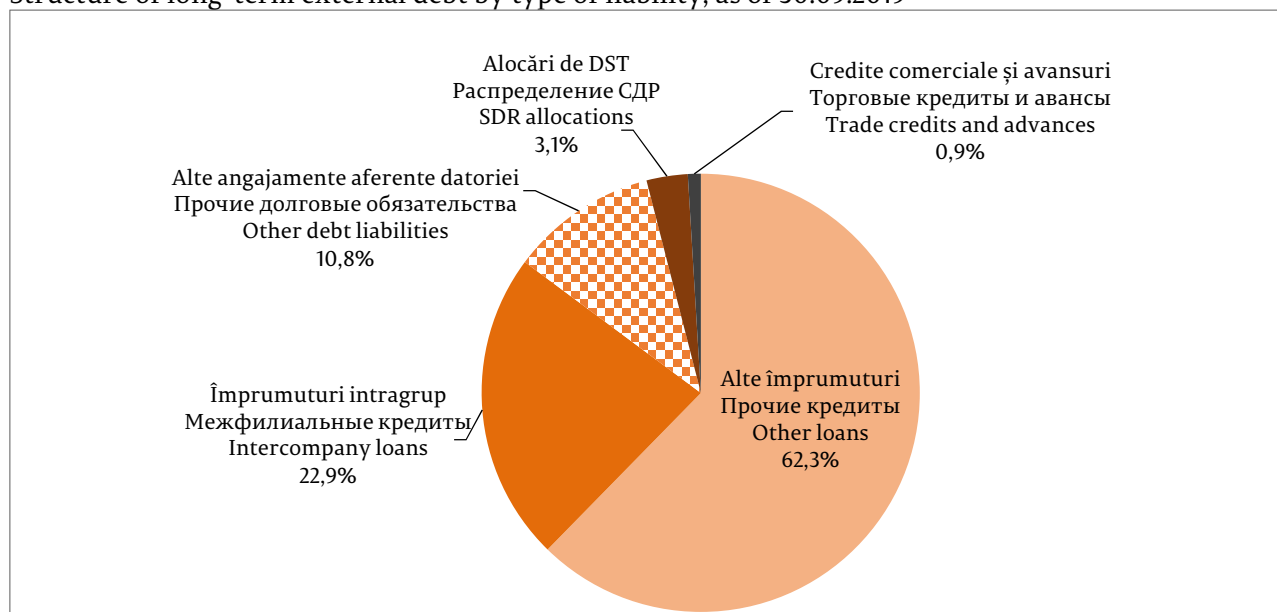
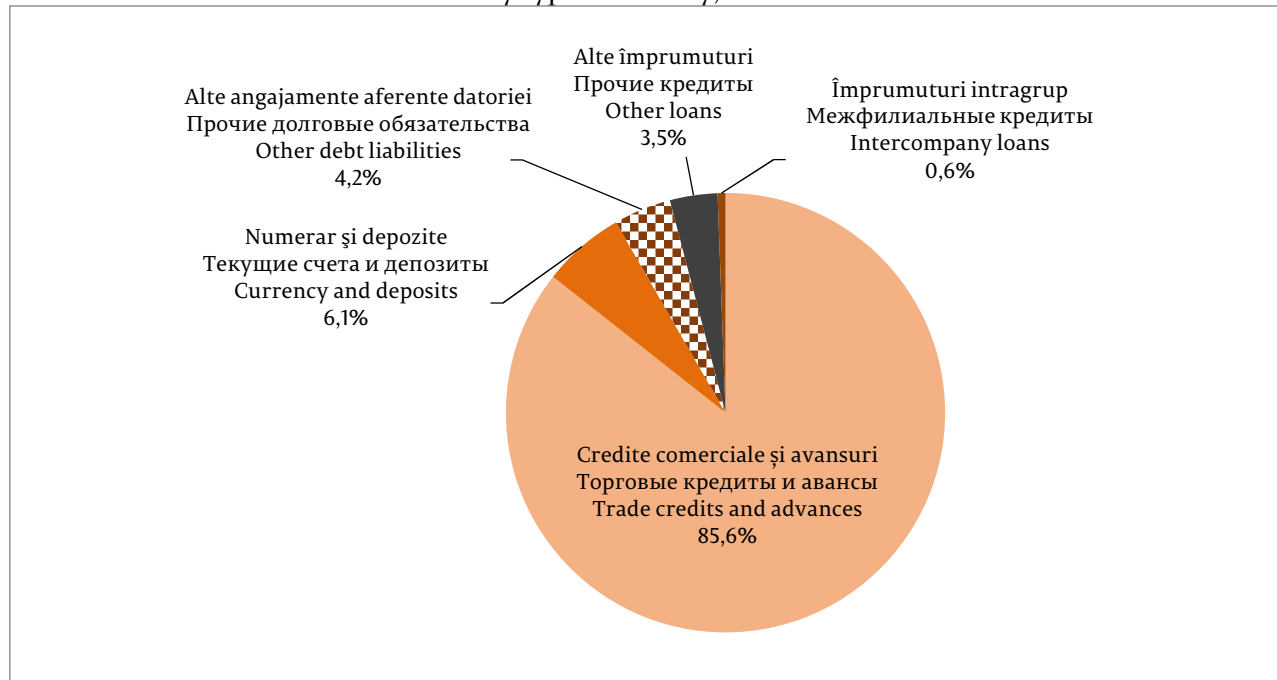


Diagrama 49. Structura datoriei externe pe termen scurt, pe tipuri de angajamente, la 30.09.2019

Структура краткосрочных внешних обязательств по состоянию на 30.09.2019
Structure of short-term external debt by type of liability, as of 30.09.2019



La 30.09.2019, datoria externă sub formă de *împrumuturi, alocări de DST și titluri de angajamente* a constituit 4 717,74 mil. USD (64,5 la sută din datoria externă brută), din care 39,7 la sută le-a revenit sectorului public (datoria BNM, datoria de stat directă, datoria corporațiilor publice și UAT), iar 60,3 la sută – împrumuturilor contractate de agenții economici din sectorul privat, inclusiv în cadrul creditării intragrup. Stocul împrumuturilor, alocărilor de DST și al titlurilor de angajamente s-a diminuat cu 0,8 la sută față de situația din

31.12.2018. Sprijinul organizațiilor internaționale pentru finanțarea proiectelor de stat a constituit 107,80 mil. USD (tabelul 11).

Tabelul 11. Datoria externă sub formă de împrumuturi, alocări de DST și investiții de portofoliu, detalii suplimentare (mil. USD)

Внешний долг в части кредитов, распределения СДР и портфельных инвестиций – дополнительные детали (млн. долларов США)

External debt in the form of loans, SDR allocations, and portfolio investment – details (US\$ million)

	Stoc la Остаток на Stock as of 31.12.2018	Intrări Привле- чение Inflow	Plăți reale de principal Погашение основного долга Actual principal payments	Alte ajustări Другие корректи- ровки Other adjustments	Fluctuația ratei de schimb Изменение валютного курса Exchange rate changes	Stoc la Остаток на Stock as of 30.09.2019
Banca centrală / Центральный банк	217,80	18,48	-44,80		-2,84	188,64
Central bank						
credite multilaterale международные организации multilateral loans	217,80	18,48	-44,80		-2,84	188,64
Datoria de stat directă	1 689,24	107,80	-107,40		-37,90	1 651,74
Прямой государственный долг						
Direct governmental debt						
credite multilaterale și alocările de DST международные орг. и распределение СДР multilateral loans and SDR allocations	1 393,36	107,80	-52,99		-33,79	1 414,38
credite bilaterale двусторонние кредиторы bilateral loans	295,64		-54,41		-4,06	237,17
altele / другие / other	0,24				-0,05	0,19
Datoria UAT*	17,12		-2,41		-0,55	14,16
Долг АТЕ*						
Debt of ATU*						
credite multilaterale международные организации multilateral loans	17,03		-2,35		-0,56	14,12
de la alți creditori другие кредиторы from other creditors	0,09		-0,06		0,01	0,04
Datoria corporațiilor publice	14,73	5,49	-1,39		-0,67	18,16
Долг государственных корпораций						
Debt of public corporations						
credite multilaterale международные организации multilateral loans	14,04	5,06	-1,39		-0,64	17,07
de la alți creditori другие кредиторы from other creditors	0,69	0,43			-0,03	1,09
Datoria privată negarantată de stat	2 817,13	352,74	-277,11	-10,63	-37,09	2 845,04
Негарантированный государством долг частного сектора						
Non-guaranteed private debt						
credite multilaterale международные организации multilateral loans	144,81	14,05	-63,82		-2,78	92,26
de la alți creditori другие кредиторы from other creditors	2 672,32	338,69	-213,29	-10,63	-34,31	2 752,78
TOTAL / ВСЕГО / TOTAL	4 756,02	484,51	-433,11	-10,63	-79,05	4 717,74

* UAT – unități administrativ-teritoriale / * АТЕ – административно-территориальные единицы / * ATU – administrative-territorial units

În structura pe valute a împrumuturilor externe din cadrul *datoriei publice și public garantate* au predominat angajamentele în DST cu o pondere de 55,5 la sută, pe când împrumuturile externe din cadrul *datoriei private negarantate* au fost contractate, preponderent, în euro cu o pondere de 48,4 la sută și în dolari americani – 47,5 la sută (diagrama 50).

Diagrama 50. Structura împrumuturilor externe pe valute, la 30.09.2019

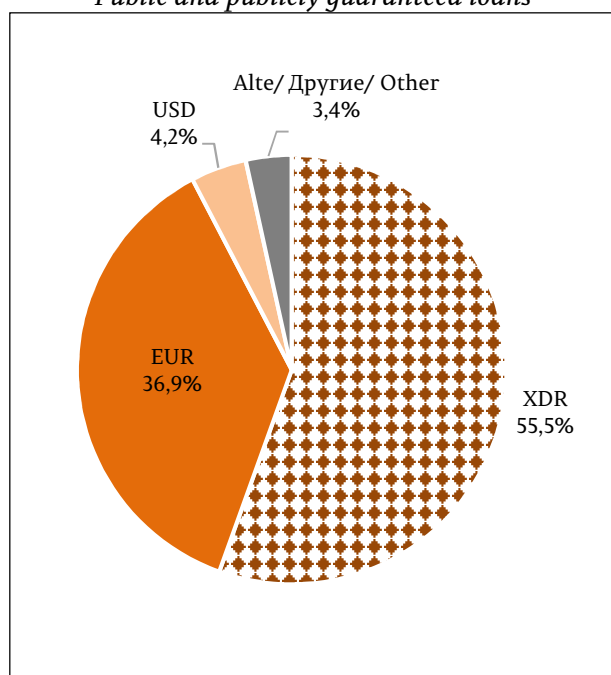
Структура внешних займов по валютам, на 30.09.2019

Structure of external loans by currencies, as of 30.09.2019

Împrumuturile publice și public garantate

Займы государственного сектора и займы
гарантированные государством

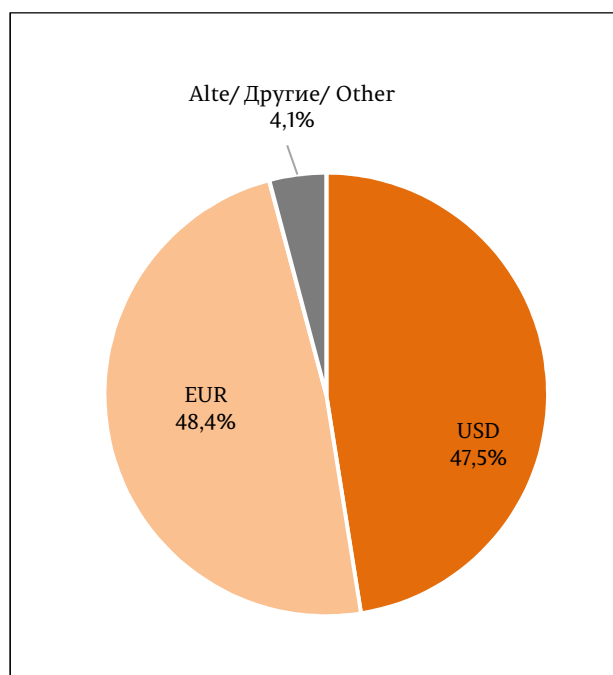
Public and publicly guaranteed loans



Împrumuturile private negarantate

Негарантированные займы частного сектора

Non-guaranteed private loans



b) Datoria externă publică și public garantată

Внешний долг государственного сектора и гарантированный государством долг частного сектора

Public and publicly guaranteed external debt

La 30.09.2019, *datoria externă publică și public garantată* a atins valoarea de 1 872,70 mil. USD (25,6 la sută din total), cu 3,4 la sută mai puțin față de situația din 31.12.2018, iar cea *privată negarantată* – 5 444,29 mil. USD (74,4 la sută din total), diminuându-se cu 1,5 la sută față de situația de la finele anului 2018 (diagrama 51, tabelul 20 din Secțiunea statistică).

Conform situației la 30.09.2019, cel mai mare creditor al statului în continuare rămâne a fi Grupul Băncii Mondiale cu o pondere de 37,5 la sută din datoria externă publică totală sau 702,70 mil. USD (din care datoria față de AID a constituit 608,61 mil. USD, BIRD – 92,84 mil. USD, CFI – 1,25 mil. USD), urmat de FMI cu 24,7 la sută (diagrama 52).

Diagrama 51. Datoria externă publică, public garantată și datoria privată negarantată, la sfârșit de perioadă (mil. USD)

Внешний долг государственного сектора, гарантированный государством долг частного сектора и негарантированный долг частного сектора, на конец периода (млн. долларов США)
External public and publicly guaranteed debt and non-guaranteed private debt at period-end (US\$ mil.)

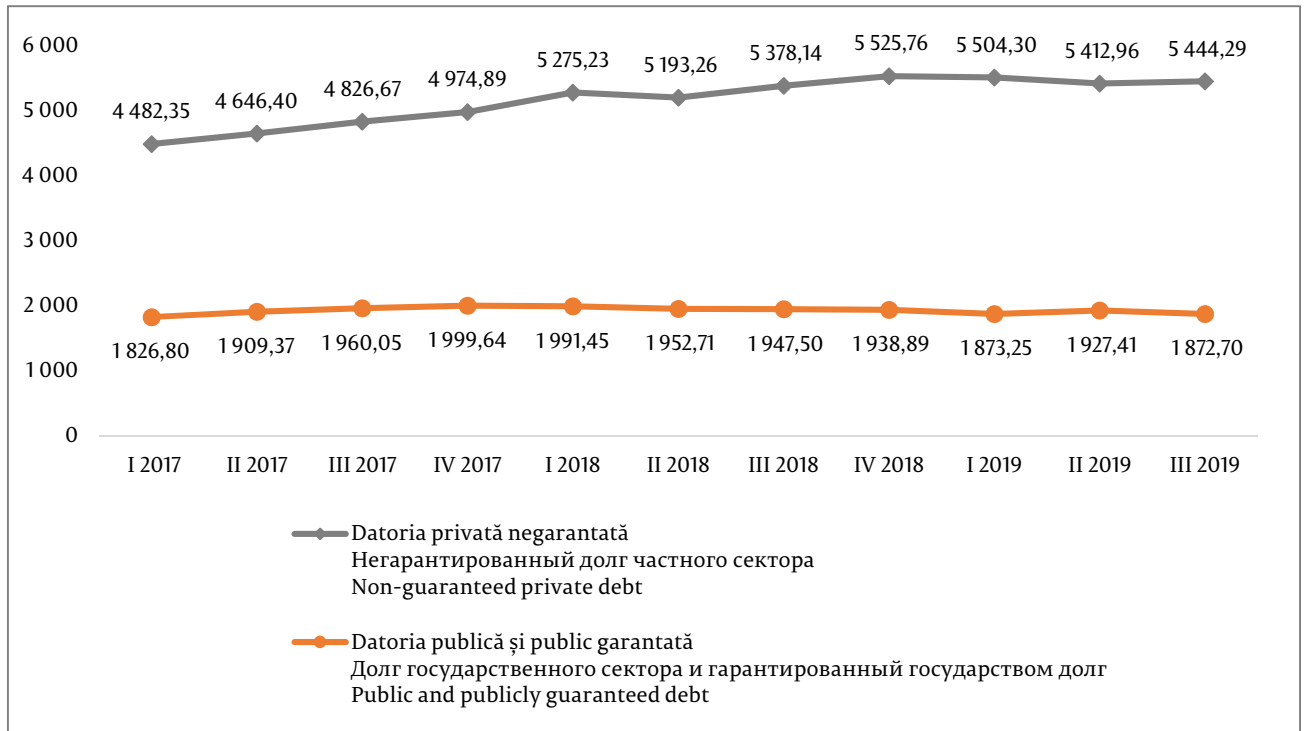
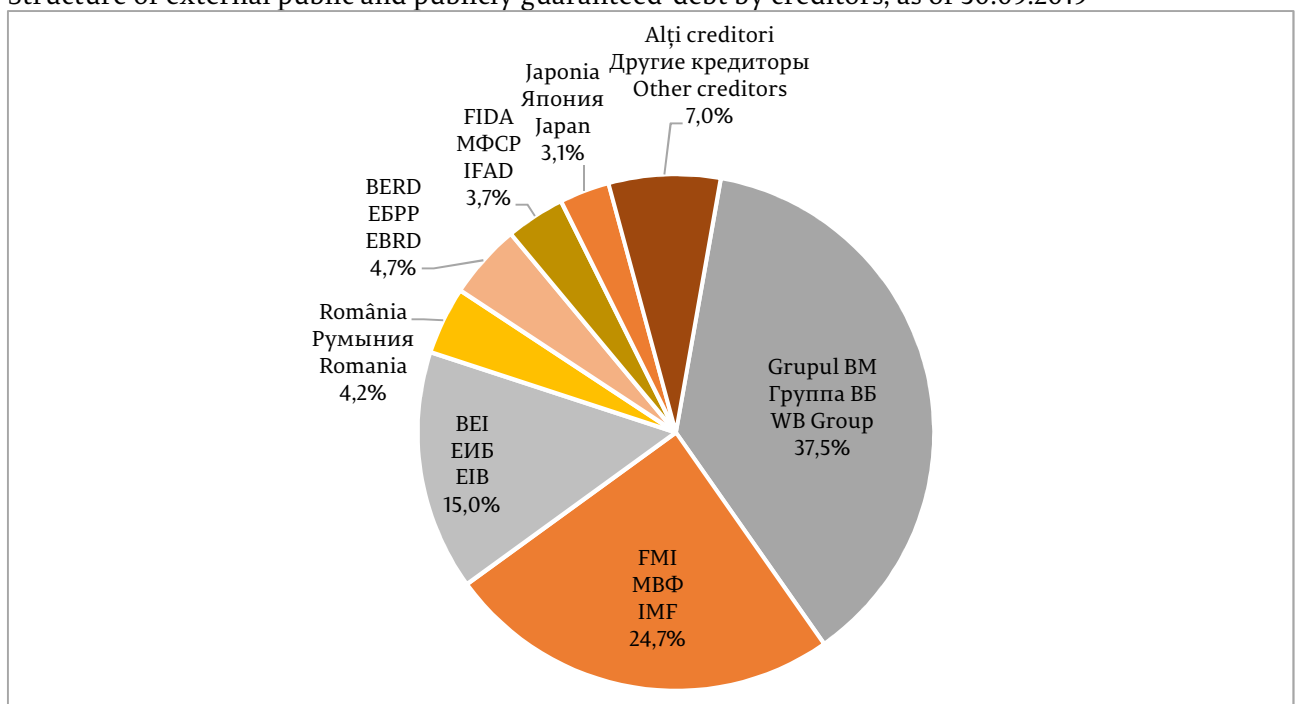


Diagrama 52. Structura pe creditorii a datoriei externe publice și public garantate, la 30.09.2019

Структура внешнего долга государственного сектора и гарантированного государством долга по кредиторам, на 30.09.2019

Structure of external public and publicly guaranteed debt by creditors, as of 30.09.2019



Distribuția datoriei externe totale pe principalii creditori este prezentată în tabelul 21 din Secțiunea statistică.

Evoluția indicatorilor ce vizează deservirea datoriei externe publice și public garantate a Republicii Moldova este prezentată în tabelul 12.

Tabelul 12. Serviciul datoriei externe publice și publice garantate

Обслуживание внешнего долга государственного сектора и гарантированного государством долга

Public and publicly guaranteed external debt service

	UM / ЕИ	III 2017	IV 2017	I 2018	II 2018	III 2018	IV 2018	I 2019	II 2019	III 2019
Serviciul datoriei externe publice și public garantate (plăți efective în conformitate cu orarul)	mil. USD	62,46	27,76	69,36	30,93	73,55	32,64	71,23	30,20	75,62
Обслуживание внешнего долга гос. сектора и гарантированного государством долга (фактически, в соответствии с договором)	US\$ mil. млн.									
Public and publicly guaranteed external debt service (actual payments, according to schedule)	USD									
Serviciul datoriei de stat externe (plăți efective în conformitate cu orarul)	mil. USD	36,68	16,65	45,91	17,37	52,35	19,55	51,77	16,93	56,38
Обслуживание прямого гос. внешнего долга (фактически, в соответствии с договором)	US\$ mil.									
Governmental external debt service (actual payments, according to schedule)	млн, USD									
Serviciul datoriei externe publice și public garantate / export de bunuri și servicii	%	7,7	2,9	8,4	3,8	8,6	3,5	8,0	3,6	8,2
Обслуживание внешнего долга гос. сектора и гарантированного государством долга / экспорт товаров и услуг										
Public and publicly guaranteed external debt service / exports of goods and services										
Serviciul datoriei de stat externe / export de bunuri și servicii	%	4,5	1,7	5,5	2,1	6,1	2,1	5,8	2,0	6,1
Обслуживание прямого государственного внешнего долга / экспорт товаров и услуг										
Governmental external debt service / exports of goods and services										

Tabelul 19. Datoria externă brută (MBP6) la sfârșit de perioadă, pe sectoare instituționale și pe scadențe (originale) (mil. USD)

Валовой внешний долг (РПБ6), на конец периода, по институциональным секторам и срокам погашения (изначальным) (млн. долл. США)

Gross external debt (BPM6), at period-end, by institutional sectors and maturities (original) (US\$ million)

	II 2018	III 2018	IV 2018	I 2019*	II 2019*	III 2019
Administrația publică	1 689,35	1 703,58	1 706,36	1 656,51	1 721,47	1 665,90
Сектор государственного управления						
General government						
Pe termen scurt / Краткосрочные обязательства / Short-term	0,36	0,24	0,24	0,24	0,16	0,19
Pe termen lung / Долгосрочные обязательства / Long-term	1 688,99	1 703,34	1 706,12	1 656,27	1 721,31	1 665,71
Banca centrală	250,39	231,05	217,80	200,97	190,52	188,64
Центральный банк						
Central bank						
Pe termen lung / Долгосрочные обязательства / Long-term	250,39	231,05	217,80	200,97	190,52	188,64
Societăți care acceptă depozite exclusiv banca centrală	441,83	407,13	385,60	316,57	320,16	284,53
Депозитные организации за исключением центрального банка						
Deposit-taking corporations except central bank						
Pe termen scurt / Краткосрочные обязательства / Short-term	293,64	262,58	228,73	167,58	172,44	166,34
Pe termen lung / Долгосрочные обязательства / Long-term	148,19	144,55	156,87	148,99	147,72	118,19
Alte sectoare	2 888,20	3 089,77	3 218,24	3 263,46	3 178,36	3 215,92
Другие секторы						
Other sectors						
Pe termen scurt / Краткосрочные обязательства / Short-term	1 477,70	1 625,77	1 743,21	1 782,59	1 692,99	1 706,25
Pe termen lung / Долгосрочные обязательства / Long-term	1 410,50	1 464,00	1 475,03	1 480,87	1 485,37	1 509,67
Alte societăți financiare	152,93	160,03	169,80	184,28	197,24	216,46
Прочие финансовые организации						
Other financial corporations						
Pe termen scurt / Краткосрочные обязательства / Short-term	5,74	5,87	6,70	6,76	5,74	5,70
Pe termen lung / Долгосрочные обязательства / Long-term	147,19	154,16	163,10	177,52	191,50	210,76
Societăți nefinanciare	2 702,42	2 897,21	3 016,25	3 046,99	2 943,65	2 961,99
Нефинансовые предприятия						
Nonfinancial corporations						
Pe termen scurt / Краткосрочные обязательства / Short-term	1 471,54	1 619,65	1 736,34	1 775,66	1 687,08	1 700,38
Pe termen lung / Долгосрочные обязательства / Long-term	1 230,88	1 277,56	1 279,91	1 271,33	1 256,57	1 261,61
Gospodăriile populației și IFSLSGP**	32,85	32,53	32,19	32,19	37,47	37,47
Домашние хозяйства и НКОДХ**						
Households and NPISHs**						
Pe termen scurt / Краткосрочные обязательства / Short-term	0,42	0,25	0,17	0,17	0,17	0,17
Pe termen lung / Долгосрочные обязательства / Long-term	32,43	32,28	32,02	32,02	37,30	37,30
Investiții directe: creditarea intragrup	1 876,20	1 894,11	1 936,65	1 940,04	1 929,86	1 962,00
Прямые инвестиции: межфилиальное кредитование						
Direct investment: intercompany lending						
Pe termen scurt / Краткосрочные обязательства / Short-term	161,25	178,67	195,84	201,48	191,68	193,95
Pe termen lung / Долгосрочные обязательства / Long-term	1 714,95	1 715,44	1 740,81	1 738,56	1 738,18	1 768,05
TOTAL / ВСЕГО / TOTAL	7 145,97	7 325,64	7 464,65	7 377,55	7 340,37	7 316,99

* Date revizuite / Пересмотренные данные / Revised data

** IFSLSGP - instituții fără scop lucrativ în serviciul gospodăriilor populației

** НКОДХ - некоммерческие организации, обслуживающие домашние хозяйства

** NPISHs - nonprofit institutions serving households

Tabelul 20. Datoria externă publică, public garantată și datoria privată negarantată, la sfârșit de perioadă (mil. USD)

Внешний долг государственного сектора, гарантированный государством долг частного сектора и негарантированный долг частного сектора, на конец периода (млн, долларов США)
External public and publicly guaranteed debt and non-guaranteed private debt at period-end (US\$ mil.)

	I 2018	II 2018	III 2018	IV 2018	I 2019*	II 2019*	III 2019
Datoria publică și public garantată	1 991,45	1 952,71	1 947,50	1 938,89	1 873,25	1 927,41	1 872,70
Долг гос. сектора и гарантированный государством долг							
Public and publicly guaranteed debt							
<i>Pe termen scurt / Краткосрочные обязательства / Short-term</i>	<i>0,91</i>	<i>0,36</i>	<i>0,24</i>	<i>0,24</i>	<i>0,24</i>	<i>0,16</i>	<i>0,19</i>
Investiții de portofoliu	0,91	0,36	0,24	0,24	0,24	0,16	0,19
Портфельные инвестиции							
Potfolio investment							
<i>Pe termen lung / Долгосрочные обязательства / Long-term</i>	<i>1 990,54</i>	<i>1 952,35</i>	<i>1 947,26</i>	<i>1 938,65</i>	<i>1 873,01</i>	<i>1 927,25</i>	<i>1 872,51</i>
Împrumuturi / Ссуды и займы / Loans	1 819,42	1 786,97	1 782,22	1 775,42	1 709,61	1 763,61	1 711,92
din care datoria corporațiilor publice și UAT**	33,52	31,91	31,21	31,85	31,93	31,00	32,32
в т.ч. долг государственных корпораций и АТЕ**							
of which: debt of public corporations and ATU**							
Alocări de DST	171,12	165,38	165,04	163,23	163,40	163,64	160,59
Распределение СДР							
SDR allocations							
Datoria privată negarantată	5 275,23	5 193,26	5 378,14	5 525,76	5 504,30	5 412,96	5 444,29
Негарантированный долг частного сектора							
Non-guaranteed private debt							
<i>Pe termen scurt / Краткосрочные обязательства / Short-term</i>	<i>1 842,61</i>	<i>1 771,34</i>	<i>1 888,35</i>	<i>1 971,94</i>	<i>1 950,17</i>	<i>1 865,43</i>	<i>1 872,59</i>
Împrumuturi / Ссуды и займы / Loans	84,02	82,40	80,19	74,45	73,09	72,78	72,51
Numerar și depozite	180,76	148,12	145,60	140,24	130,61	134,45	125,45
Наличная валюта и депозиты							
Currency and deposits							
Credite comerciale și avansuri	1 336,15	1 343,37	1 494,53	1 618,45	1 660,13	1 572,86	1 587,43
Торговые кредиты и авансы							
Trade credit and advances							
Alte / Прочие / Other	241,68	197,45	168,03	138,80	86,34	85,34	87,20
<i>Pe termen lung / Долгосрочные обязательства / Long-term</i>	<i>1 550,08</i>	<i>1 545,72</i>	<i>1 595,68</i>	<i>1 617,17</i>	<i>1 614,09</i>	<i>1 617,67</i>	<i>1 609,70</i>
Împrumuturi / Ссуды и займы / Loans	1 508,81	1 504,16	1 549,48	1 567,17	1 562,81	1 569,07	1 560,66
Credite comerciale și avansuri	41,27	41,56	46,20	50,00	51,28	48,60	49,04
Торговые кредиты и авансы							
Trade credit and advances							
Investiții directe: creditarea intragrup	1 882,54	1 876,20	1 894,11	1 936,65	1 940,04	1 929,86	1 962,00
Прямые инвестиции: межфилиальное кредитование							
Direct investment: intercompany lending							
Angajamente aferente datoriei față de investitorii direcți	1 882,54	1 876,20	1 894,11	1 936,65	1 940,04	1 929,86	1 962,00
Долговые обязательства перед прямыми инвесторами							
Debt liabilities of foreign investment enterprises to direct investors							
<i>Pe termen scurt / Краткосрочные обязательства / Short-term</i>	<i>160,15</i>	<i>161,25</i>	<i>178,67</i>	<i>195,84</i>	<i>201,48</i>	<i>191,68</i>	<i>193,95</i>
Împrumuturi / Ссуды и займы / Loans	7,07	7,13	7,23	10,20	11,07	11,27	11,88
Credite comerciale și avansuri	153,08	154,12	171,44	185,64	190,41	180,41	182,07
Торговые кредиты и авансы							
Trade credit and advances							
<i>Pe termen lung / Долгосрочные обязательства / Long-term</i>	<i>1 722,39</i>	<i>1 714,95</i>	<i>1 715,44</i>	<i>1 740,81</i>	<i>1 738,56</i>	<i>1 738,18</i>	<i>1 768,05</i>
Împrumuturi / Ссуды и займы / Loans	1 145,98	1 147,77	1 147,13	1 165,31	1 170,88	1 172,50	1 199,99
Alte angajamente aferente datoriei (resurse energetice)	576,41	567,18	568,31	575,50	567,68	565,68	568,06
Прочие долговые обязательства (энергетические ресурсы)							
Other debt liabilities (energy resources)							
TOTAL / ВСЕГО / TOTAL	7 266,68	7 145,97	7 325,64	7 464,65	7 377,55	7 340,37	7 316,99

* Date revizuite Пересмотренные данные / Revised data

** UAT – unități administrativ-teritoriale / ATE – административно-территориальные единицы / ATU – administrative-territorial units

Tabelul 21. Datoria externă sub formă de împrumuturi, alocări de DST și titluri de angajamente pe creditori, la sfârșit de perioadă (mil. USD)

Кредиты, распределение СДР и долговые ценные бумаги по кредиторам, на конец периода (млн. долларов США)

External loans, SDR allocations and debt securities, by creditor, at period-end (US\$ million)

	II 2018	III 2018	IV 2018	I 2019	II 2019	III 2019
Banca centrală Центральный банк Central bank	250,39	231,05	217,80	200,97	190,52	188,64
Împrumuturi de la FMI Кредиты МВФ IMF loans	250,39	231,05	217,80	200,97	190,52	188,64
Datoria de stat directă Прямой государственный долг Direct governmental debt	1 670,41	1 685,24	1 689,24	1 640,35	1 705,89	1 651,74
<i>Organisme internaționale</i> <i>Международные организации</i> <i>Multilateral creditors</i>	1 340,88	1 382,52	1 393,36	1 373,22	1 435,65	1 414,38
AID / MAP / IDA	600,52	627,94	619,07	617,72	622,53	608,61
FMI / МВФ / IMF	282,00	281,40	276,24	265,43	263,72	275,32
BEI / ЕИБ / EIB	204,29	214,34	233,94	229,83	277,39	266,76
BIRD / МБРР / IBRD	87,94	90,46	91,39	91,85	93,83	92,84
BERD / ЕБРР / EBRD	66,01	68,23	73,75	69,46	76,36	72,03
FIDA / МФСР / IFAD	67,16	67,03	66,59	67,39	68,29	68,35
BDCE / БРСЕ / СЕВ	32,96	33,12	32,38	31,54	33,53	30,47
<i>Relații bilaterale</i> <i>Двусторонние кредиторы</i> <i>Bilateral creditors</i>	329,17	302,48	295,64	266,89	270,08	237,17
România / Румыния / Romania	149,93	129,58	125,26	102,43	103,84	79,30
Japonia / Япония / Japan	59,24	57,42	58,41	58,14	59,50	58,72
Rusia / Россия / Russia	43,93	41,18	41,18	38,02	38,02	34,40
SUA / США / USA	32,40	31,26	29,08	28,34	28,34	27,19
Austria / Австрия / Austria	24,12	24,38	23,69	23,35	23,68	22,76
Germania / Германия / Germany	17,86	17,36	16,73	15,72	15,80	14,32
Polonia / Польша / Poland	0,50	0,51	0,50	0,49	0,50	0,48
Turcia / Турция / Turkey	1,19	0,79	0,79	0,40	0,40	
<i>Altele / Прочие / Other</i>	0,36	0,24	0,24	0,24	0,16	0,19
Datoria UAT** / Долг АТЕ** / Debt of ATU**	18,94	18,34	17,12	16,16	15,58	14,16
<i>Organisme internaționale</i> <i>Международные организации</i> <i>Multilateral creditors</i>	18,80	18,22	17,03	16,09	15,52	14,12
BEI / ЕИБ / EIB	11,37	11,36	10,91	10,63	10,64	9,96
BERD / ЕБРР / EBRD	4,93	4,36	4,24	3,58	3,63	2,91
CFI / МФК / IFC	2,50	2,50	1,88	1,88	1,25	1,25
<i>Alți creditori / Другие кредиторы / Other creditors</i>	0,14	0,12	0,09	0,07	0,06	0,04
Datoria corporațiilor publice Долг государственных корпораций Debt of public corporations	12,97	12,87	14,73	15,77	15,42	18,16
<i>Organisme internaționale</i> <i>Международные организации</i> <i>Multilateral creditors</i>	12,97	12,69	14,04	14,65	14,28	17,07
BERD / ЕБРР / EBRD	7,67	7,33	8,83	9,52	9,08	12,07
BEI / ЕИБ / EIB	5,30	5,36	5,21	5,13	5,20	5,00
<i>Alți creditori / Другие кредиторы / Other creditors</i>		0,18	0,69	1,12	1,14	1,09
Datoria privată negarantată de stat Негарантированный государством долг частного сектора Non-guaranteed private debt	2 741,46	2 784,03	2 817,13	2 817,85	2 825,62	2 845,04
<i>Organisme internaționale</i> <i>Международные организации</i> <i>Multilateral creditors</i>	136,63	128,47	144,81	132,92	116,61	92,26
<i>Alți creditori / Другие кредиторы / Other creditors</i>	2 604,83	2 655,56	2 672,32	2 684,93	2 709,01	2 752,78
TOTAL / ВСЕГО / TOTAL	4 694,17	4 731,53	4 756,02	4 691,10	4 753,03	4 717,74

* Date revizuite Пересмотренные данные / Revised data

** UAT - unități administrativ-teritoriale / АТЕ - административно-территориальные единицы / ATU - administrative-territorial units

Anexa 16. Datoria externă a Republicii Moldova pentru perioada 30.09.2018 - 30.09.2019, prezentare sectorială (conform Ghidului SDE 2013/MBP6)

milioane USD

	30.09. 2018	31.12. 2018	31.03. 2019*	30.06. 2019*	30.09. 2019
Administrația publică	1 703,58	1 706,36	1 656,51	1 721,47	1 665,90
<i>Pe termen scurt</i>	0,24	0,24	0,24	0,16	0,19
Instrumente de natura datoriei	0,24	0,24	0,24	0,16	0,19
<i>Pe termen lung</i>	1 703,34	1 706,12	1 656,27	1 721,31	1 665,71
Împrumuturi	1 538,30	1 542,89	1 492,87	1 557,67	1 505,12
Alocări de DST	165,04	163,23	163,40	163,64	160,59
Banca centrală	231,05	217,80	200,97	190,52	188,64
<i>Pe termen lung</i>	231,05	217,80	200,97	190,52	188,64
Împrumuturi	231,05	217,80	200,97	190,52	188,64
Societăți care acceptă depozite, exclusiv banca centrală	407,13	385,60	316,57	320,16	284,53
<i>Pe termen scurt</i>	262,58	228,73	167,58	172,44	166,34
Împrumuturi	23,09	23,66	23,66	23,66	23,66
Numerar și depozite	144,20	138,01	128,32	133,18	124,22
Alte angajamente aferente datoriei	95,29	67,06	15,60	15,60	18,46
<i>Pe termen lung</i>	144,55	156,87	148,99	147,72	118,19
Împrumuturi	144,55	156,87	148,99	147,72	118,19
Alte sectoare	3 089,77	3 218,24	3 263,46	3 178,36	3 215,92
<i>Pe termen scurt</i>	1 625,77	1 743,21	1 782,59	1 692,99	1 706,25
Împrumuturi	57,10	50,79	49,43	49,12	48,85
Numerar și depozite	1,40	2,23	2,29	1,27	1,23
Credite comerciale și avansuri	1 494,53	1 618,45	1 660,13	1 572,86	1 587,43
Alte angajamente aferente datoriei	72,74	71,74	70,74	69,74	68,74
din care datoria pentru resurse energetice	71,12	70,12	69,12	68,12	67,12
<i>Pe termen lung</i>	1 464,00	1 475,03	1 480,87	1 485,37	1 509,67
Împrumuturi	1 417,80	1 425,03	1 429,59	1 436,77	1 460,63
Credite comerciale și avansuri	46,20	50,00	51,28	48,60	49,04
Alte societăți financiare	160,03	169,80	184,28	197,24	216,46
<i>Pe termen scurt</i>	5,87	6,70	6,76	5,74	5,70
Împrumuturi	4,47	4,47	4,47	4,47	4,47
Numerar și depozite	1,40	2,23	2,29	1,27	1,23
<i>Pe termen lung</i>	154,16	163,10	177,52	191,50	210,76
Împrumuturi	154,16	163,10	177,52	191,50	210,76
Societăți nefinanciare	2 897,21	3 016,25	3 046,99	2 943,65	2 961,99
<i>Pe termen scurt</i>	1 619,65	1 736,34	1 775,66	1 687,08	1 700,38
Împrumuturi	52,38	46,15	44,79	44,48	44,21
Credite comerciale și avansuri	1 494,53	1 618,45	1 660,13	1 572,86	1 587,43
Alte angajamente aferente datoriei	72,74	71,74	70,74	69,74	68,74
din care datoria pentru resurse energetice	71,12	70,12	69,12	68,12	67,12
<i>Pe termen lung</i>	1 277,56	1 279,91	1 271,33	1 256,57	1 261,61
Împrumuturi	1 231,36	1 229,91	1 220,05	1 207,97	1 212,57
Credite comerciale și avansuri	46,20	50,00	51,28	48,60	49,04
Gospodăriile populației și IFSLSGP	32,53	32,19	32,19	37,47	37,47
<i>Pe termen scurt</i>	0,25	0,17	0,17	0,17	0,17
Împrumuturi	0,25	0,17	0,17	0,17	0,17
<i>Pe termen lung</i>	32,28	32,02	32,02	37,30	37,30
Împrumuturi	32,28	32,02	32,02	37,30	37,30
Investiții directe: creditare intragrup	1 894,11	1 936,65	1 940,04	1 929,86	1 962,00
Angajamentele aferente datoriei întreprinderilor cu investiții directe față de investitorii lor direcți	1 894,11	1 936,65	1 940,04	1 929,86	1 962,00
<i>Pe termen scurt</i>	178,67	195,84	201,48	191,68	193,95
Împrumuturi	7,23	10,20	11,07	11,27	11,88
Credite comerciale și avansuri	171,44	185,64	190,41	180,41	182,07
<i>Pe termen lung</i>	1 715,44	1 740,81	1 738,56	1 738,18	1 768,05
Împrumuturi	1 147,13	1 165,31	1 170,88	1 172,50	1 199,99
Alte angajamente aferente datoriei	568,31	575,50	567,68	565,68	568,06
TOTAL	7 325,64	7 464,65	7 377,55	7 340,37	7 316,99
Articole informative:					
Arierate	268,07	272,24	272,08	272,00	272,45
Alte sectoare	173,36	177,18	177,26	176,89	178,09
<i>termen scurt</i>	10,17	12,06	11,48	11,05	11,54
<i>termen lung</i>	163,19	165,12	165,78	165,84	166,55
Investiții directe: creditare intragrup	94,71	95,06	94,82	95,11	94,36

* date revizuite